



ТЕРРИТОРИАЛЬНЫЙ ОРГАН
ФЕДЕРАЛЬНОЙ СЛУЖБЫ
ГОСУДАРСТВЕННОЙ СТАТИСТИКИ
ПО НИЖЕГОРОДСКОЙ ОБЛАСТИ

ПАССАЖИРООБОРОТ АВТОМОБИЛЬНОГО ТРАНСПОРТА В НИЖЕГОРОДСКОЙ ОБЛАСТИ



в мае 2022 года



ТЕРРИТОРИАЛЬНЫЙ ОРГАН
ФЕДЕРАЛЬНОЙ СЛУЖБЫ
ГОСУДАРСТВЕННОЙ СТАТИСТИКИ
ПО НИЖЕГОРОДСКОЙ ОБЛАСТИ

ПАССАЖИРООБОРОТ АВТОМОБИЛЬНОГО ТРАНСПОРТА В НИЖЕГОРОДСКОЙ ОБЛАСТИ

в мае 2022 года

01 ПАССАЖИРООБОРОТ

02 ПЕРЕВОЗКА ПАССАЖИРОВ

*Ежемесячные данные оперативной статистики





ПАССАЖИРООБОРОТ

МЛН ПАСС.-КМ (НАРАСТАЮЩИМ ИТОГОМ)

ЯНВАРЬ – МАЙ 2022 г.

896,6

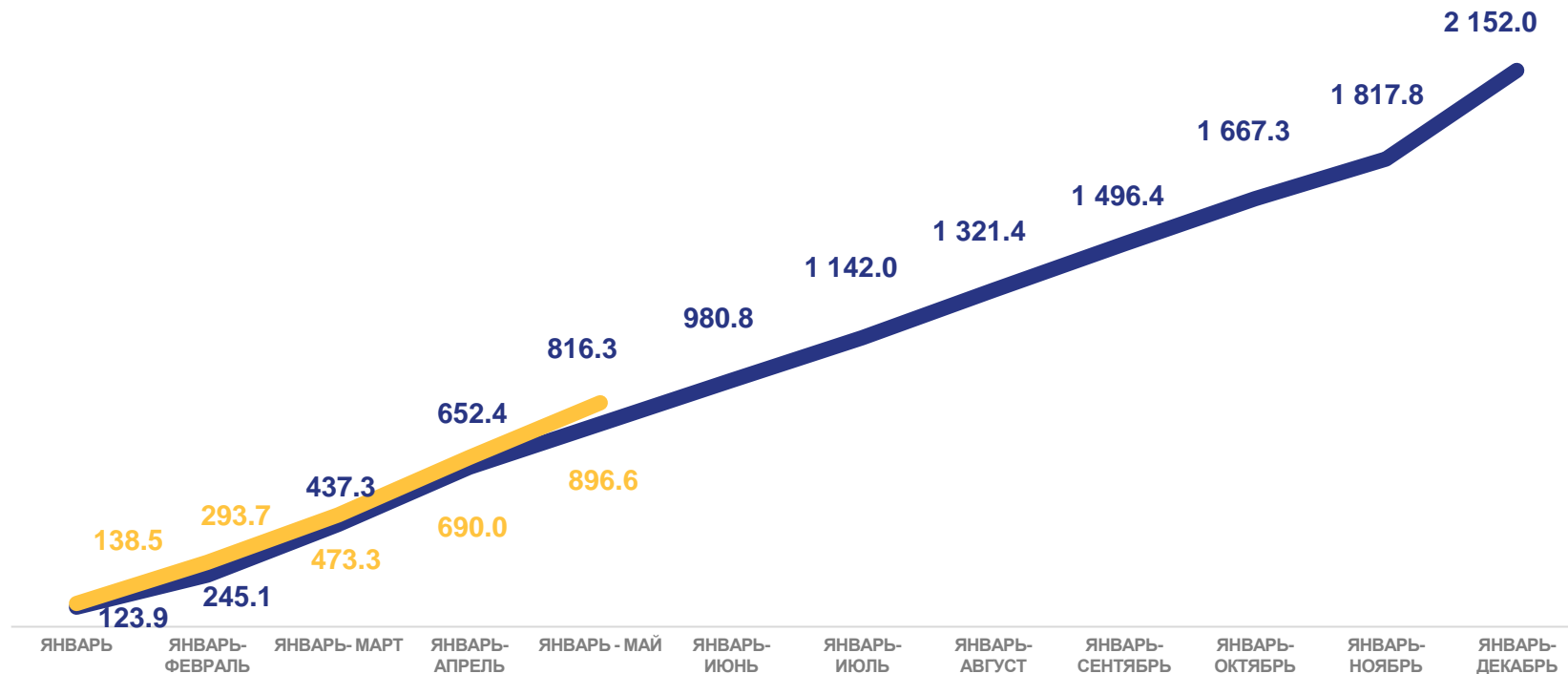

МЛН ПАСС.-КМ



ЯНВАРЬ – МАЙ 2021 г.

816,3

МЛН ПАСС.-КМ



увеличение



уменьшение к соответствующему периоду предыдущего года

2021

2022

* - Автобусов по маршрутам регулярных перевозок, маршрутных таксомоторов (включая автобусы физических лиц)





ПАССАЖИРОБОРОТ

МЛН ПАСС.-КМ (ПО МЕСЯЦАМ)

МАЙ 2022 г.

206,6

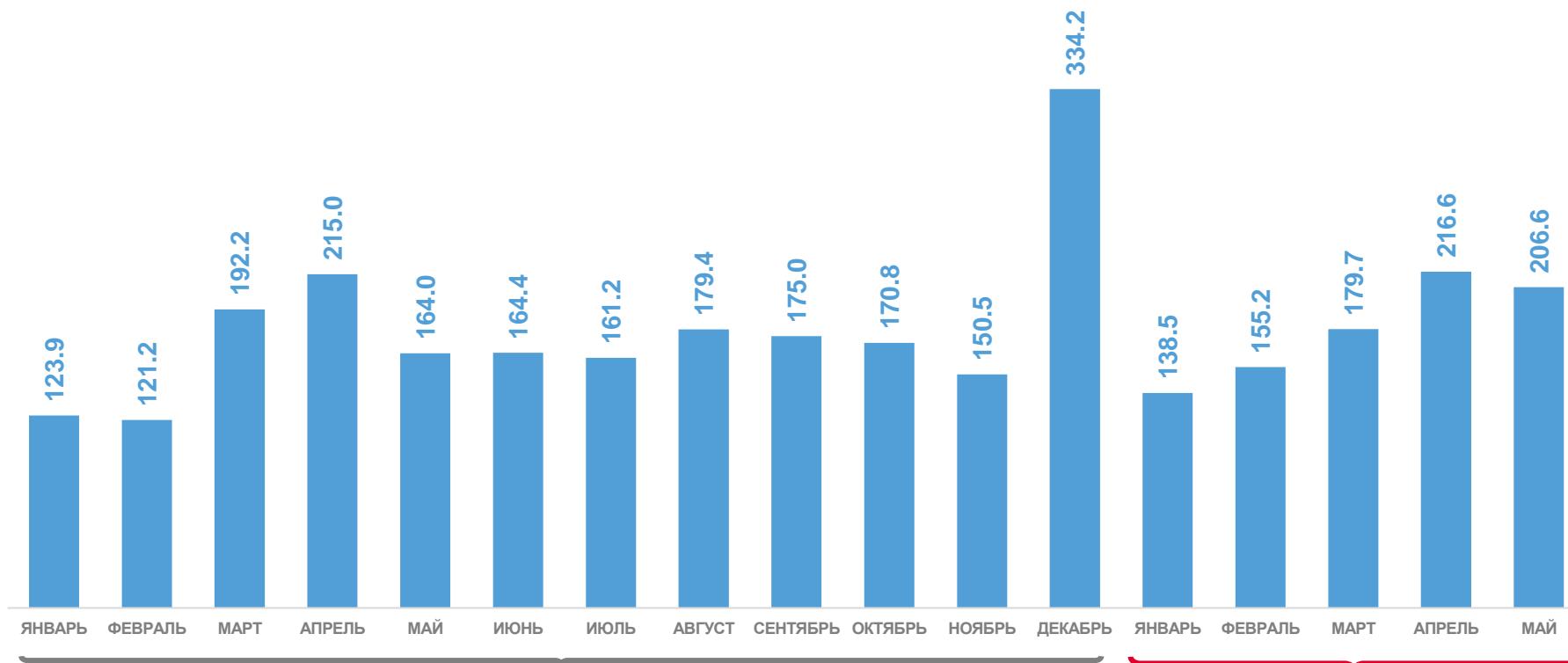
МЛН ПАСС.-КМ



МАЙ 2021 г.

164,0

МЛН ПАСС.-КМ



2021

2022



увеличение



уменьшение к соответствующему периоду предыдущего года





ДИНАМИКА ПАССАЖИРООБОРОТА

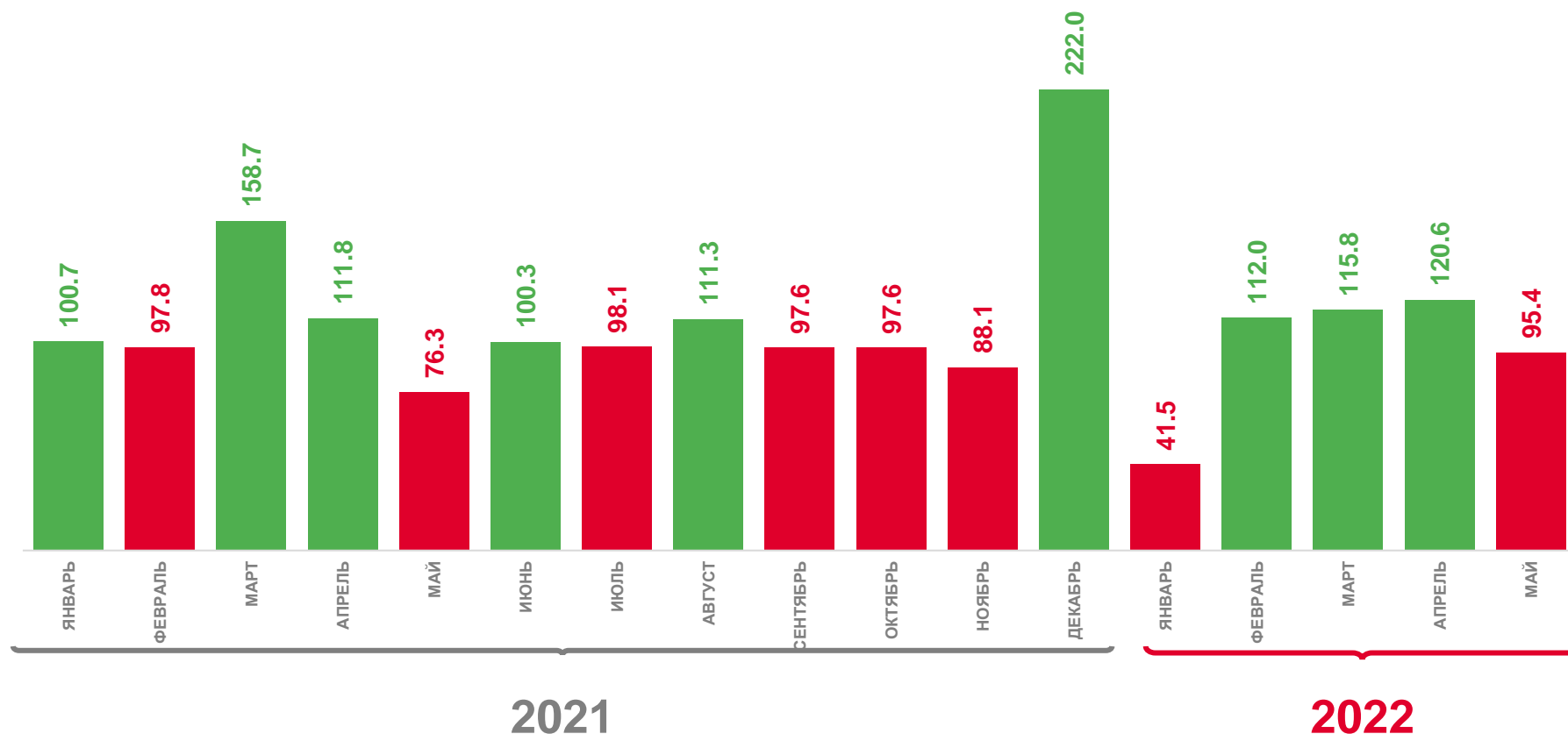
В % К ПРЕДЫДУЩЕМУ МЕСЯЦУ

МАЙ 2022 г.
К АПРЕЛЮ 2022 г.

95,4 %

МАЙ 2021 г.
К АПРЕЛЮ 2021 г.

76,3 %



■ - увеличение показателя
■ - сокращение показателя





ДИНАМИКА ПАССАЖИРООБОРОТА

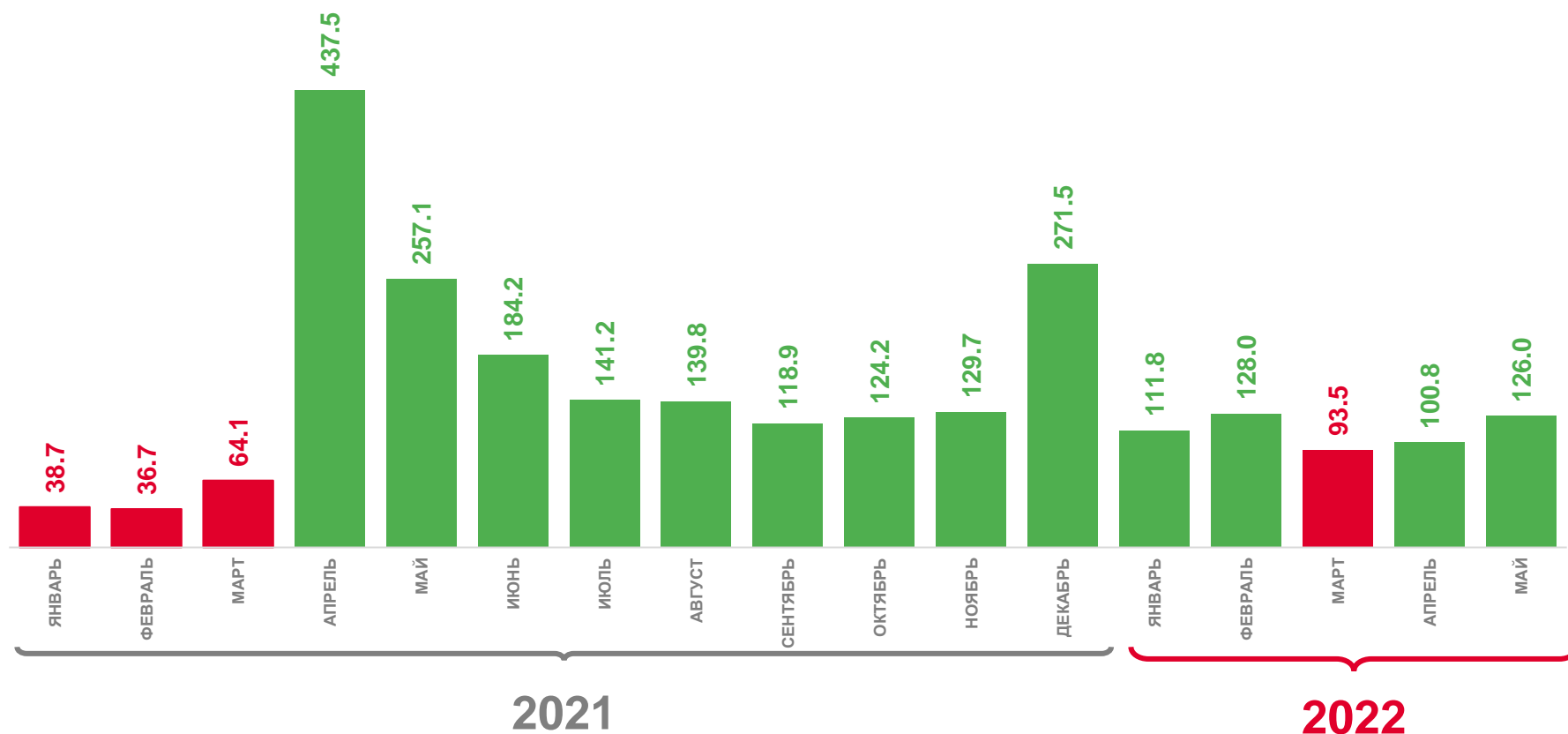
В % К СООТВЕТСТВУЮЩЕМУ МЕСЯЦУ ПРЕДЫДУЩЕГО ГОДА

МАЙ 2022 г.
К МАЮ 2021 г.

126,0 %

ЯНВАРЬ – МАЙ 2022 г.
К ЯНВАРЮ – МАЮ 2021 г.

109,8 %



■ - увеличение показателя
■ - сокращение показателя





ПЕРЕВОЗКА ПАССАЖИРОВ

МЛН ЧЕЛОВЕК (НАРАСТАЮЩИМ ИТОГОМ)

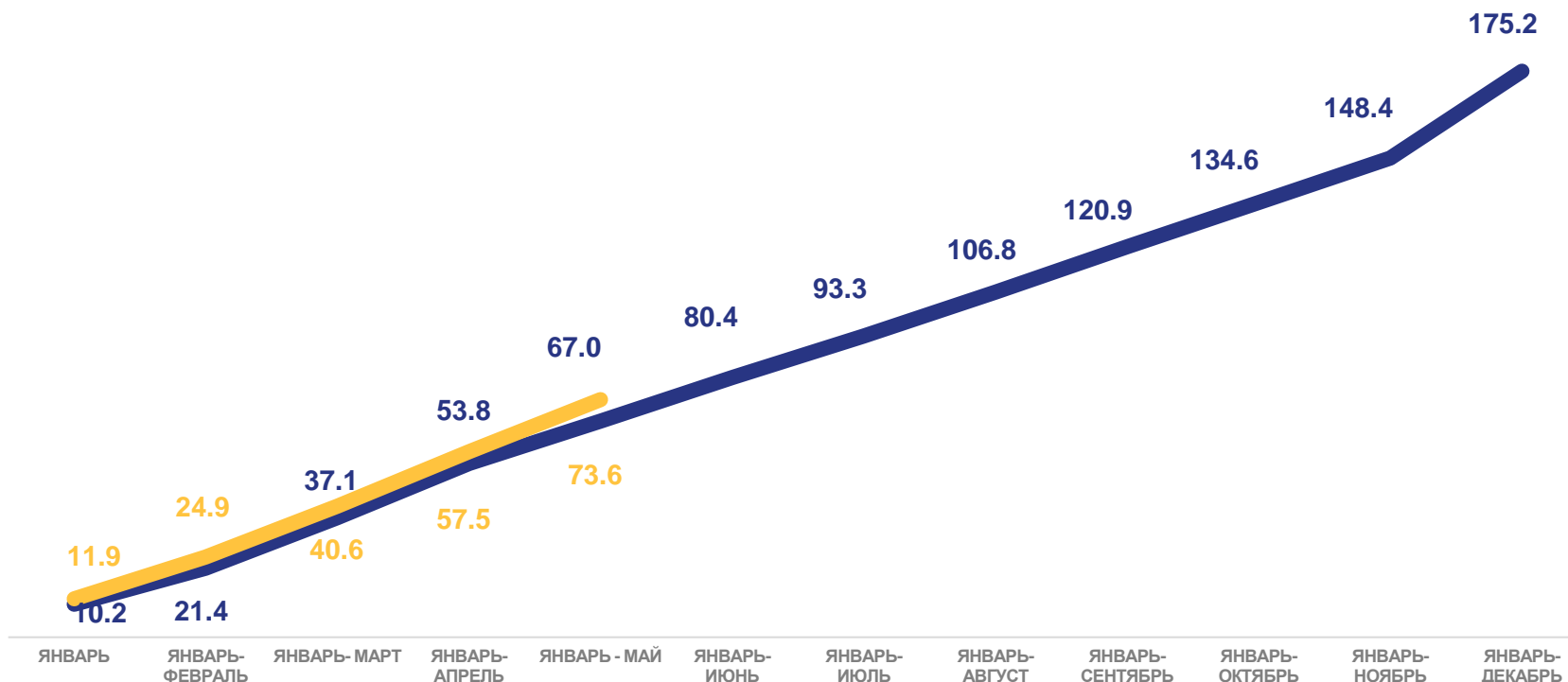
ЯНВАРЬ – МАЙ 2022 г.

73,6
МЛН ЧЕЛОВЕК



ЯНВАРЬ – МАЙ 2021 г.

67,0
МЛН ЧЕЛОВЕК



увеличение



уменьшение к соответствующему периоду предыдущего года

2021

2022

* - Автобусами по маршрутам регулярных перевозок, маршрутными таксомоторами (включая автобусы физических лиц)





ПЕРЕВОЗКА ПАССАЖИРОВ

МЛН ЧЕЛОВЕК (ПО МЕСЯЦАМ)

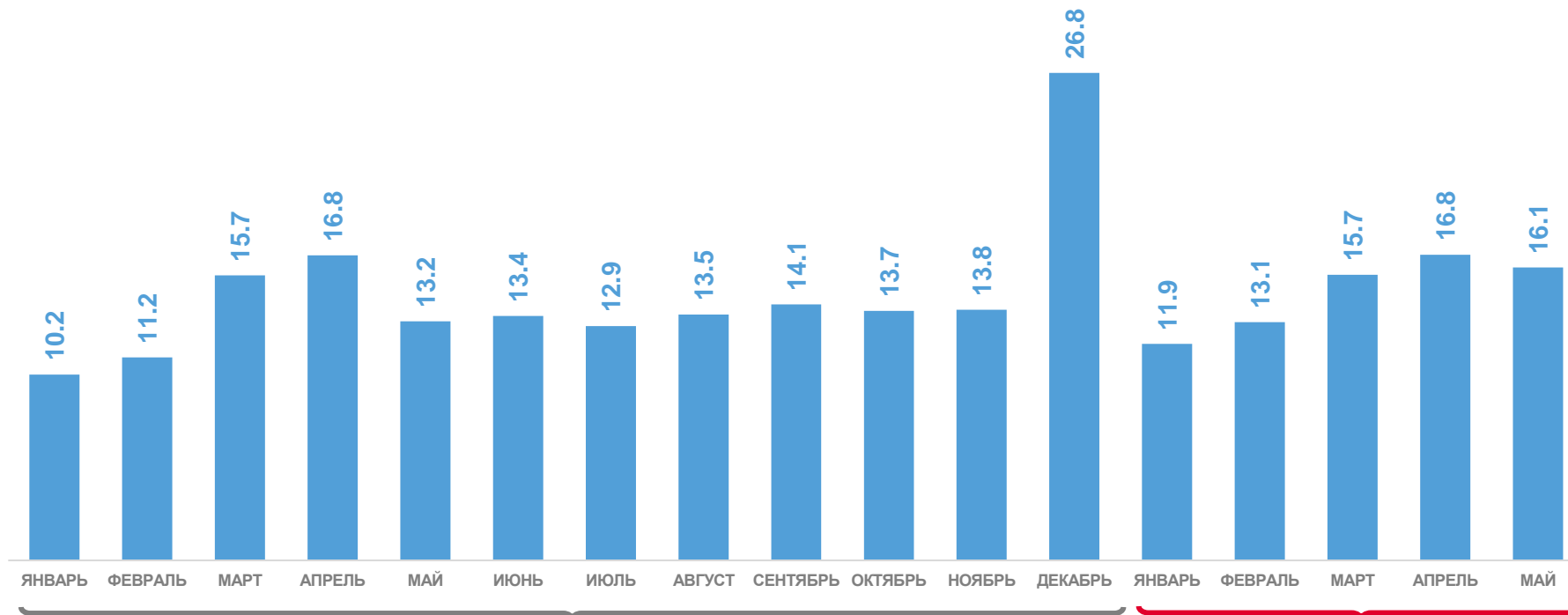
МАЙ 2022 г.

16,1
МЛН ЧЕЛОВЕК



МАЙ 2021 г.

13,2
МЛН ЧЕЛОВЕК



2021

2022



увеличение



уменьшение к соответствующему периоду предыдущего года



ДИНАМИКА ПЕРЕВОЗКИ ПАССАЖИРОВ

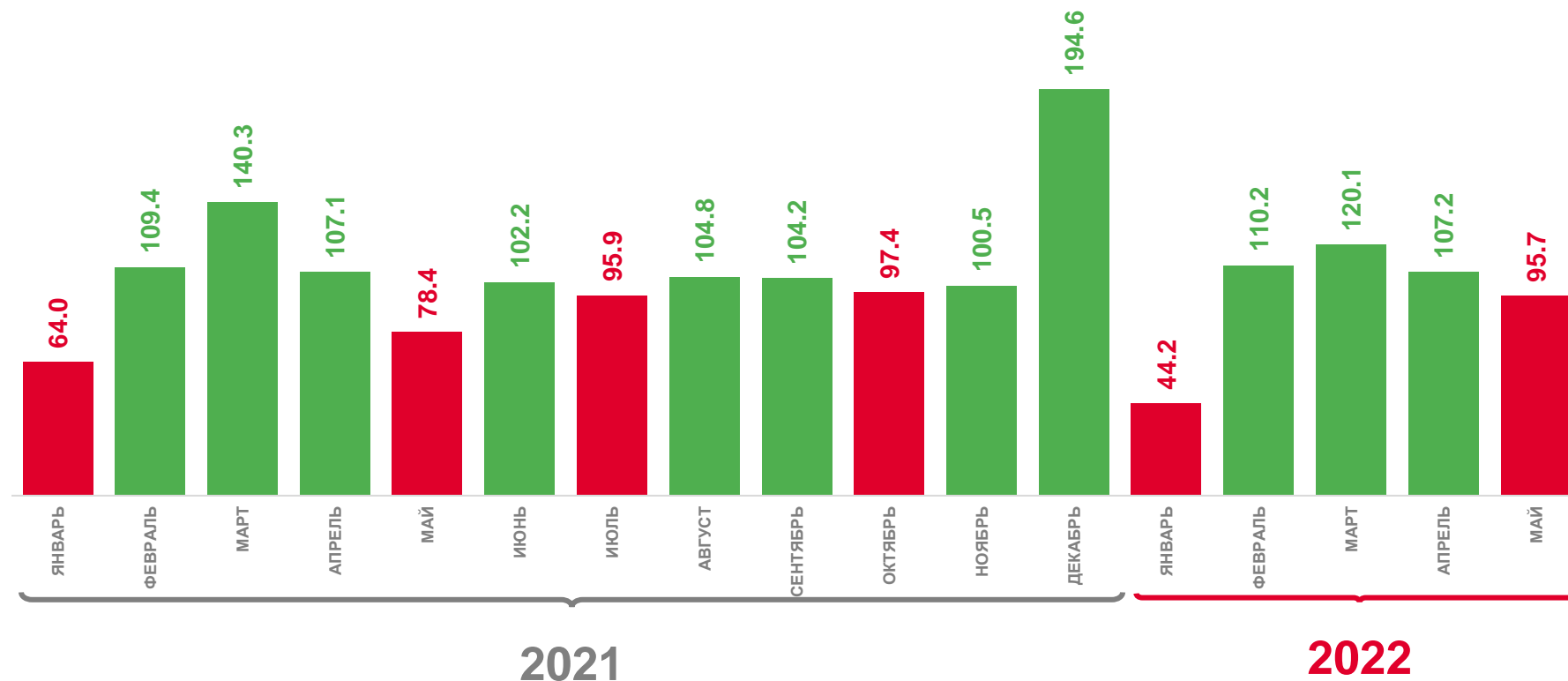
В % К ПРЕДЫДУЩЕМУ МЕСЯЦУ

МАЙ 2022 г.
К АПРЕЛЮ 2022 г.

95,7 %

МАЙ 2021 г.
К АПРЕЛЮ 2021 г.

78,4 %



■ - увеличение показателя
■ - сокращение показателя





ДИНАМИКА ПЕРЕВОЗКИ ПАССАЖИРОВ

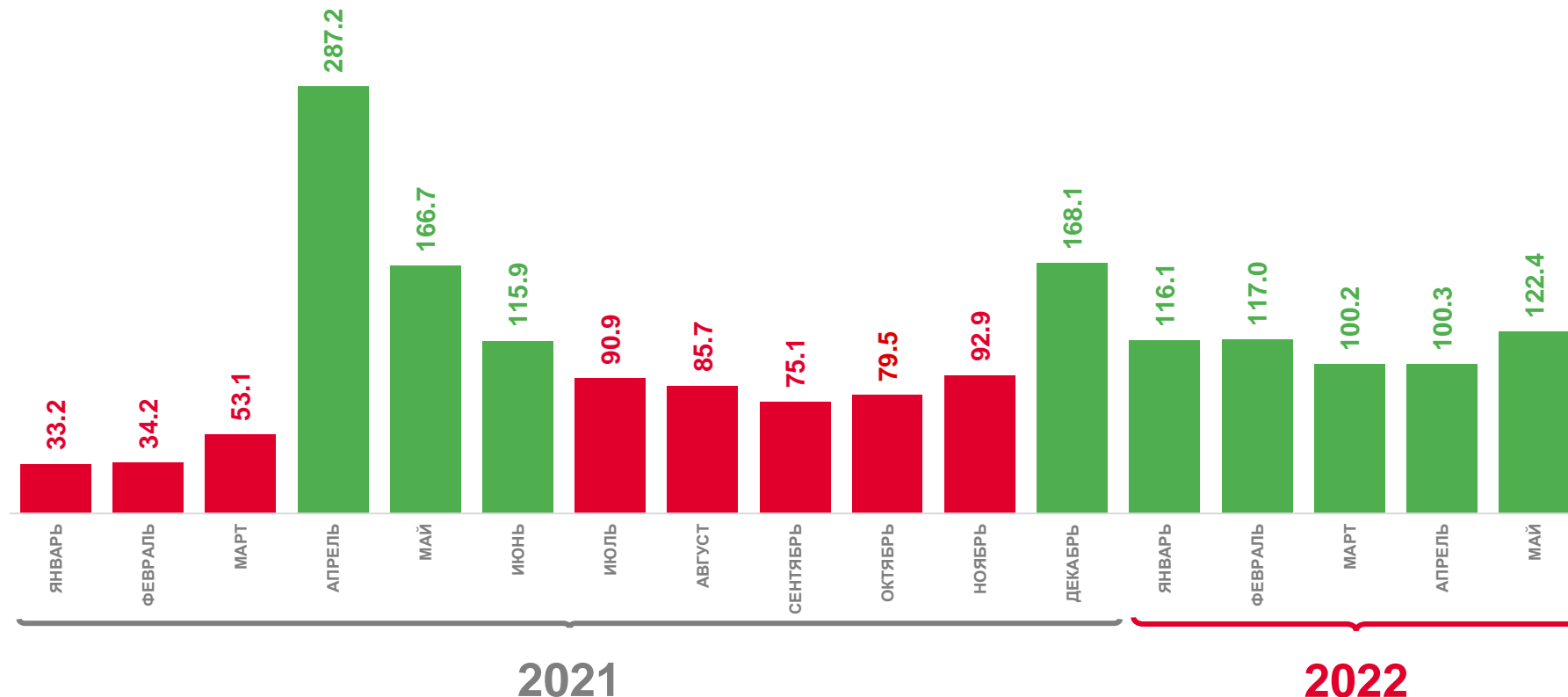
В % К СООТВЕТСТВУЮЩЕМУ МЕСЯЦУ ПРЕДЫДУЩЕГО ГОДА

МАЙ 2022 г.
К МАЮ 2022 г.

122,4 %

ЯНВАРЬ – МАЙ 2022 г.
К ЯНВАРЮ – МАЮ 2021 г.

109,8 %



■ - увеличение показателя
■ - сокращение показателя